

100% INTERAKTIVNÍ TABULE

A TO JE TEPRVE ZAČÁTEK ...

Mobi View™ je nejnovější mobilní interaktivní tabule od eInstruction. Poskytuje vše co pevná interaktivní tabule za zlomek nákladů.

Plus, Mobi View™ můžete nosit v ruce, takže poskytuje dokonalou mobilitu a pomocí dotykového displeje plnou kontrolu průběhu výuky, tedy nepotřebujete pevnou tabuli.

- Všechny funkce pevné interaktivní tabule za zlomek nákladů.
- Jedinečná mobilita v prostoru učebny.
- Podpora aktivní na studenta zaměřené výuky.
- Zajištění bezproblémové integrace obsahu výuky a formativního hodnocení jednoduchým dotykem na obrazovce.



SPRÁVA LEKCÍ

ODKUDKOLIV V MÍSTNOSTI

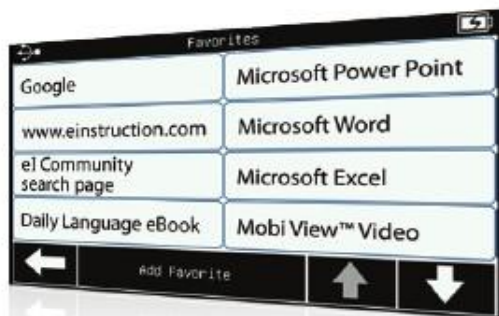
Mobi View™ je prvním tabletem svého druhu s velkým dotykovým LCD displejem, který poskytuje možnost ovládat své lekce odkudkoliv ve třídě. Během výuky se nemusíte vracet k vašemu počítači nebo tabuli.

S dotykovým displejem Mobi View™ můžete volit a přizpůsobovat nástroje pro prezentaci, anotaci, psaní veřejných nebo soukromých poznámek, psaní s dotykovou klávesnicí a zobrazovat výsledky hodnocení.



Anotační obrazovka - Mobi View™ Touch Screen

Můžete dělat vše co můžete dělat s pevnou interaktivní tabulí. při anotování přes lekce s naším Workspace™ interactive software. Přizpůsobitelné pracovní nástroje je možné nastavit na Mobi View™ dotykové obrazovce včetně psaní, kreslení, vkládání obrázků, nahrávání a přehrávání, zdůrazňování a rozpoznávání ručně psaného textu.



Oblíbené aplikace - Mobi View™ Touch Screen

Mobilita Mobi View™ vám dává volnost pohybu po třídě pro plynulejší průběh interaktivních lekcí. Spusťte oblíbené aplikace, webové stránky, soubory a lekce až ze 16 předvoleb v Mobi View™ jednoduše pomocí dotykového displeje.



Osobní poznámky - Mobi View™ Touch Screen

S Mobi View™, není nutné se vracet k tabuli nebo počítači, když chcete zapsat své poznámky. Co píšete vidíte přímo na Mobi View™ dotykovém displeji. Plus, v závislosti na úvaze co píšete, můžete poznámky ukládat nebo je zobrazit třídě.

Všechny funkce Mobi View™ naleznete na stránkách: www.einstruction.com/mobiview.

Nezávislý výzkum říká že 9 z 10 učitelů se při výuce raději pohybuje potřídě.



Students Using a Mobi™ Learner

PODPORA NA STUDENTA ZAMĚŘENÉHO VÝUKOVÉHO PROSTŘEDÍ


Studenti mohou využít až 9 Mobi™ Learners – žákovských tabletů, současně pro zvýšení aktivní účasti žáků na výuce a pomoci lepším výsledkům. Mobi™ Learners umožňují více studentům nebo skupinám současně nebo po jednotlivě přímý vstup do výukové činnosti aniž by museli opustit svá místa. Mobi™ Learners jsou ideální pro celou třídu.



Mobi™ Student-Centered Learning Pack™

Náš Mobi™ Student-Centered Learning Pack™ hraje hlavní roli při vytváření na studenta zaměřeného prostředí. To zahrnuje 3 Mobi™ Learners s dokovací stanicí a umožňuje studentům spolupracovat a učit se od ostatních studentů. Pouze eInstruction vám může pomoci vytvořit ve třídě, kde studenti pracují, nové moderní „inteligentní“ výukové prostředí.

Modely o efektivní využívání Mobi View™ a žákovský Mobi™, přesunout těžiště výuky od frontální výuky na jednotlivce nebo malé skupiny studentů pracujících s mobilními zařízeními. "
- IESD "Co říká výzkum: Použití eInstruction® Mobi™ systémů na podporu efektivní výuky"



PATENT eInstruction

9 Studentů pracuje současně na jedné pracovní ploše

EXKLUZIVNĚ OD eINSTRUCTION

VÝCEUŽIVATELSKÉ VÝUKOVÉ PROSTŘEDÍ

Kombinací Mobi View™, Workspace™ software s Mobi™ žákovskými tablety můžeme vytvořit optimální víceuživatelského prostředí. Nyní může více studentů, nebo skupin, spolupracovat s ostatními, komunikovat s výukovým obsahem a přispět ke skutečné kooperativní výuce. Každý student, nebo skupina, může zobrazit svoji práci celé třídě, jeden po druhém, nebo najednou. Studenti mohou také zobrazit svoji práci na společné ploše, v “sandbox” módu. To umožňuje studentům pracovat na společné velkoplošně zobrazované pracovní ploše, spolupracovat ve stejném prostoru. Celá třída může opět současně sledovat jak studenti prezentují svoji práci, takže každý věnuje více pozornosti probírané látce, aktivně se účastní a učí. Tato bezkonkurenční úroveň spolupráce podporuje vzdělávací prostředí, kde mohou studenti spolupracovat, učit se jeden od druhého a dosáhnout lepších výsledků.

- **Větší podpora výuky zaměřené na studenta.**
- **Zvýšení aktivního zapojení studentů do výuky.**
- **Zobrazení práce až 9 studentů současně.**
- **Umožnění spolupráce studentů v celém prostoru učebny.**

Přineste vyšší úroveň spolupráce do vaší třídy. www.einstruction.com/mobi-learner.

Federal Funding Sources



MOBIVIEW™ s CPS™ Student Response System

Učitel s Mobi View™
Studenti s CPS™



OKAMŽITÉ VÝSLEDKY FORMATIVNÍHO HODNOCENÍ PŘÍMO NA DOTYKOVÉM DISPLEJI MOBI VIEW

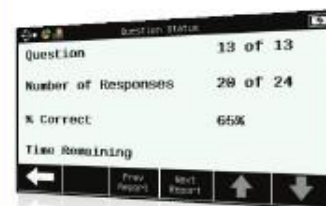
Když propojíte Mobi View™ se systémy testování CPS™, budete dostávat v reálném čase výsledky formativní hodnocení – zpětnou vazbu z libovolného místa učebny. Studenti odpovídají na otázky prostřednictvím CPS™ studentských jednotek a jejich odpovědi jsou okamžitě zobrazeny na Mobi View™ dotykovém displeji. Nyní máte přehled o výsledcích studentů během lekce, takže můžete diferencovat výklad ještě během výuky.

- Okamžitý příjem dat hodnocení studentů v průběhu vyučovací hodiny.
- Analýza výsledků hodnocení z libovolného místa učebny v reálném čase.
- Upozornění na oblasti kde mají žáci problémy a nové vysvětlení potřebných pojmů během vyučovací hodiny.
- Zjištění efektivity výuky a úprava v případě potřeby.

Členění a zobrazení 6 okamžitých zpráv na Mobi View™ dotykovém displeji.

- Souhrn otázek – zobrazení výsledků odpovědí všech studentů.
- Souhrný stav relace – zobrazení jak studenti odpovídají na otázky.
- Odpověď studenta – zobrazení jak odpovídá jednotlivý student.
- Mřížka odpovědí – zobrazení co každý student odpověděl na každou otázku.
- Odpovědi distribution – zobrazení odpovědí podle procent studentů.
- Výsledky podle studentů – zobrazení, kolik procent studentů si vybralo kterou odpověď.

MOBI VIEW™ dotykový displej



Přehled otázek



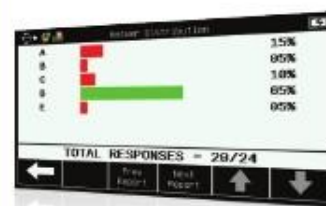
Přehled lekcí

ID	STUDENT	RESPONSE	OK
9	Elisa Wynn	D	✓
10	Emma Garcia	D	✓
11	Erica Vaccaro	D	✓
12	Jayson Lewis	E	✗
13	Jolie Tran	D	✓
14	Michael Lyon	D	✓
15	Natalie Johnson	D	✓
16	Nicholas Pearson	D	✓

Otázky studentů



Přehled studentů



Přehled odpovědí

ID	STUDENT	SCORE	%
9	Elisa Wynn	10/13	77%
10	Emma Garcia	13/13	100%
11	Erica Vaccaro	10/13	77%
12	Jayson Lewis	0/0	0%
13	Jolie Tran	10/13	77%
14	Michael Lyon	7/13	54%
15	Natalie Johnson	0/0	0%
16	Nicholas Pearson	10/13	77%

Výsledky studentů

Federal Funding Sources

